# COMO DONAR
## PROGRAMA DE BECAS DE CRÉ DITO FISCAL

Si contribuyó el año pasado o es un donante por primera vez, esto es lo que necesita saber para completar el proceso de donación.
Si no ha activado una cuenta con el Departamento de Ingresos de Illinois, debe:

1. Solicitar su carta de identificación
2. Activar su cuenta
3. Reservar su crédito
4. Hacer su donación

Si ha activado una cuenta con el Departamento de Ingresos de Illinois, puede pasar a la página 4.

Si tiene preguntas, llame al (800) 616-7606 o envíe un correo electrónico a donors@empowerillinois.org para obtener ayuda.

## SOLICITAR SU CARTA DE IDENTIFICACIÓN

**01.** Inicie sesión en mytax.illinois.gov

- Si ya tiene una cuenta, verifíquela ingresando su nombre de usuario y contraseña
- Si NO tiene una cuenta, haga clic en la pestaña “Individuals”

**02.** Haga clic en "Request a letter ID"; en la sección "Miscellaneous"

**03.** Ingrese su Número de Seguro Social y uno de los siguientes:

- Número de PIN de Illinois
- Ingreso bruto ajustado más reciente en Illinois
- Número de licencia de conducir de Illinois
- Número de identificación del estado de Illinois

**04.** Haga clic en “Submit” ingrese y confirme su dirección de correo electrónico; luego haga clic en "OK" para enviar y recibir su confirmación.

**05.** Su carta de identificación se enviará por correo a la dirección que aparece en su declaración de impuestos del año pasado. Usted debe recibirlo dentro de los 7 a 10 días laborales.

# DESPUÉS DE HABER RECIBIDO SU CARTA DE IDENTIFICACION

## ACTIVE SU CUENTA

**06.** Inicie sesión en mytax.illinois.gov y presione "Sign Up"

**07.** Seleccione "SSN", y ingrese su Número de Seguro Social y haga clic en "Submit", luego haga clic en "YES" para comenzar a activar su cuenta.

- Ingrese su identificación de letra y su PIN de Illinois individual o su ingreso ajustado más reciente (AGI). Si elige su PIN de Illinois, haga clic en "Look Up My IL PIN" y vaya al Paso 8. Si elige su ingreso ajustado más reciente (AGI), vaya directamente al Paso 9.

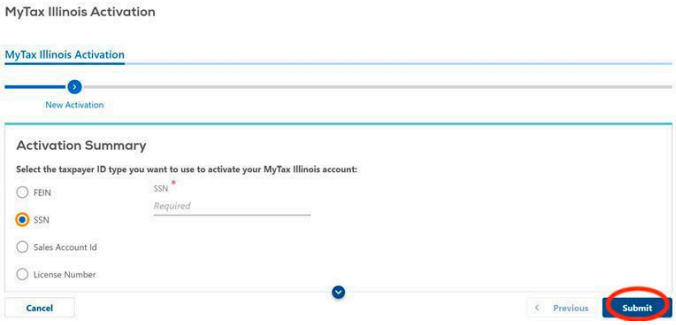


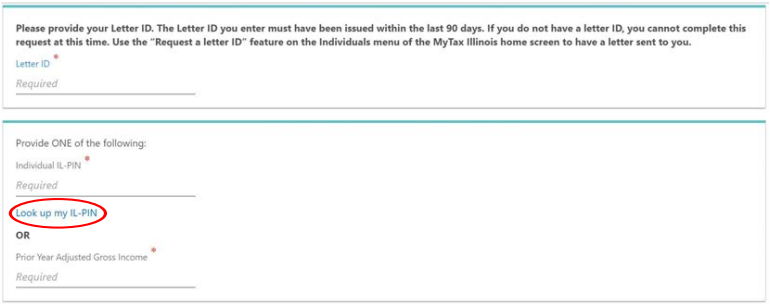


**08.** Si elige buscar su PIN individual de Illinois, haga clic en "Look Up My IL PIN"

- Ingrese su Número de Seguro Social y su licencia de conducir de Illinois o su ingreso ajustado más reciente
- Haga clic en "Conduct Inquiry"

- Copie su PIN y luego haga clic en “Back”

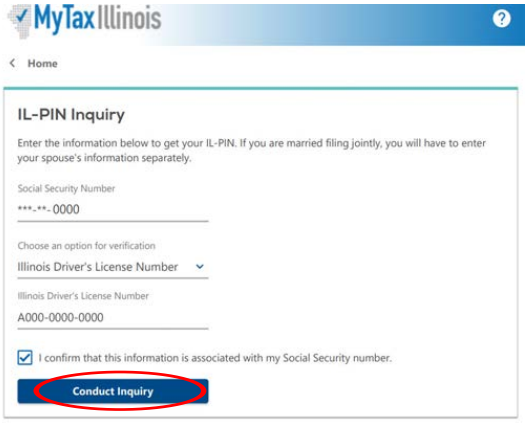

**09.** Ingrese su identificación de letra y su PIN de Illinois. Cuando la pantalla se expande, ingrese:

- Su información de contacto
- Un nombre de usuario y contraseña
- Una pregunta y respuesta de seguridad
- Confirme su correo electrónico y contraseña; y luego haga clic en “Submit”

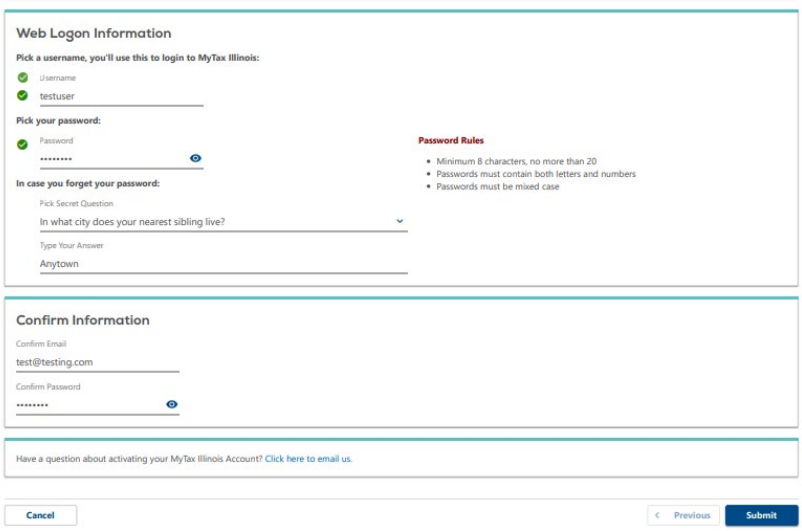


**10.** Haga clic en ‘OK’ en la siguiente pantalla. Despué s recibirá un correo electró nico de confirmació n de que su cuenta fue activada. Envíe un correo electrónico a Rev.MyTaxHelp@Illinois.gov con preguntas.

# RESERVE SU CRÉDITO

Solo los donantes que hayan activado una cuenta con el Departamento de Ingresos de Illinois podrán reservar un Crédito Fiscal si tiene un nombre de usuario de un año anterior, inicie sesión con ese nombre de usuario y contraseña. Si no puede acceder a su cuenta, comuníquese con IDOR al 800-732-8866 para resolver este problema. Si es la primera vez que inicia sesión en su cuenta después de crearla, deberá ingresar el Código de activación que recibió de IDOR después de que se creó su cuenta.

**11.** Visite mytax.illinois.gov y inicie sesión

**12.** Si aún no lo ha hecho, configure la verificación en dos pasos para su cuenta. Agrega tu dirección de correo electrónico e ingresa el código de seguridad que se te envió.

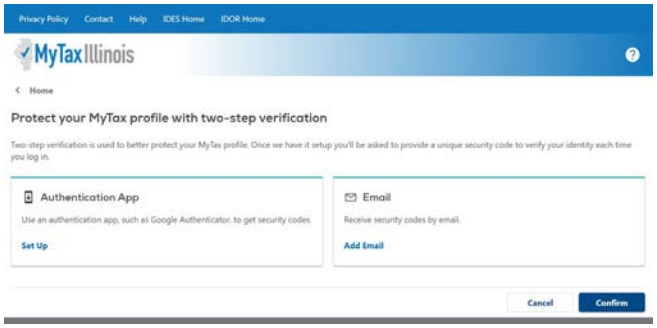


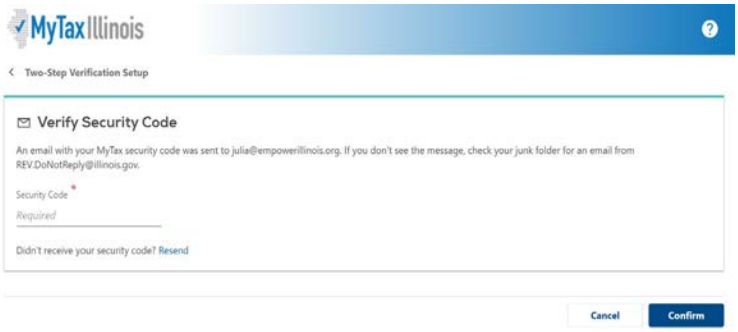


**13.** Una vez que haya iniciado sesió n, accederá a su pantalla de inicio

- Haga clic en el hipervínculo azul "Individual" en el lado izquierdo en el medio de la página debajo de la pestaña "Accounts".
- Tenga en cuenta que si presenta la solicitud como empresa, deberá utilizar una cuenta empresarial en lugar de una cuenta individual.

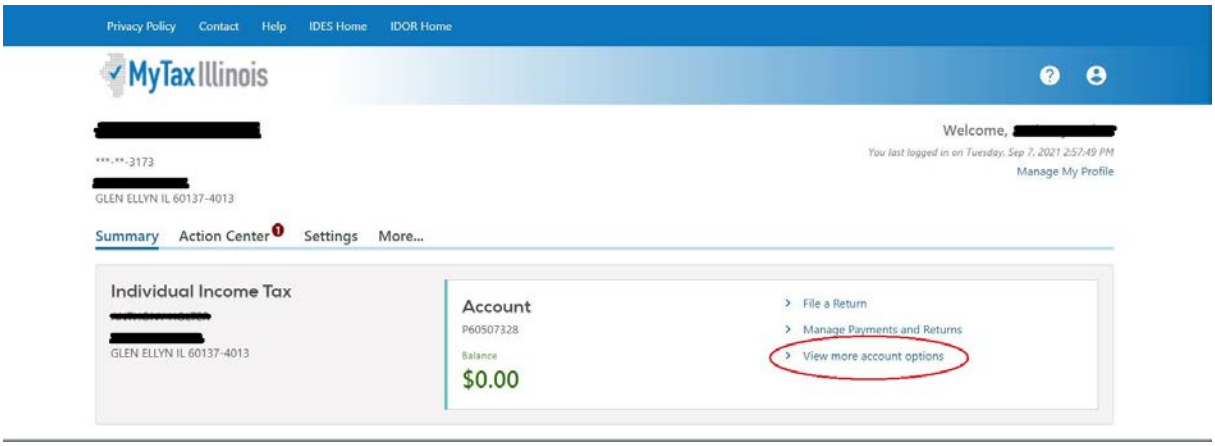


**14.** En la sección "I Want To" de la esquina de la derecha, haga clic en "Contribute to Invest in Kids."

- Esto lo llevará directamente a la solicitud de crédito.

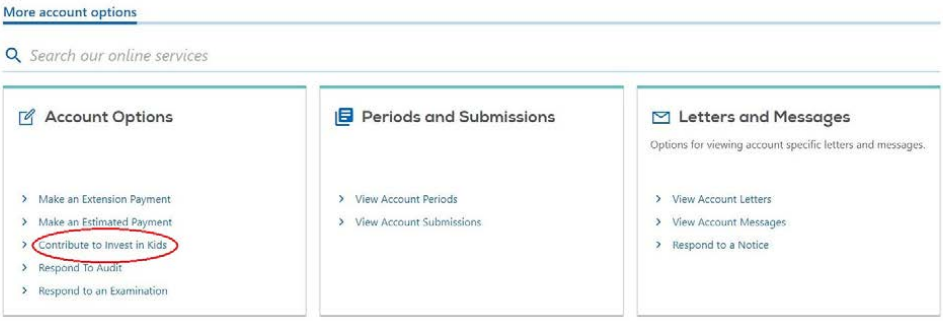


**15.** La primera pantalla de la aplicació n es una descripció n general del programa.

- Le pide que reconozca que no tiene permitido tomar crédito fiscal estatal por ninguna contribución que reclama como una deducción federal.
- Haga clic en el cuadro blanco y azul para indicar que comprende la restricción. Después haga clic en el botón azul "Next" en la esquina inferior a la derecha.

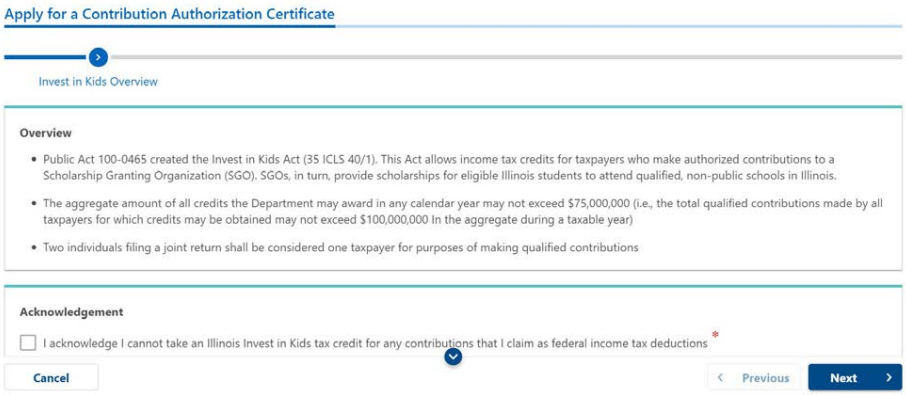


**16.** Complete la información solicitada en la pantalla "Contribution"

- Marque "Invest in Kids Region" y haga clic en el botón azul "Siguiente" en la esquina inferior derecha.

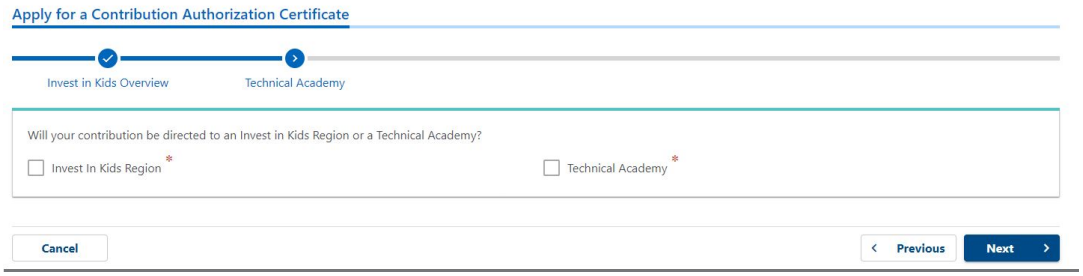

## 17. Complete la información solicitada en la pantalla "Contribución"

- Región y organización de concesión de becas de su elección y el monto que planea donar (compromiso de contribución).
- Tenga en cuenta: esta es la cantidad **TOTAL** que planea donar en esa región. Luego obtendrá un crédito fiscal valorado en el 75 por ciento de esa donación. Una vez completado, haga clic en "Enviar". Luego se le pedirá que vuelva a ingresar la contraseña de su cuenta de MyTax Illinois y haga clic en "Aceptar". La pantalla final será una confirmación de que su solicitud ha sido aceptada.

## 18. Acceda a su carta de confirmación

- En la página de inicio de mytaxillinois, haga clic en "Ver más opciones de cuenta". Luego haga clic en "Ver Cartas de Cuenta" (imagen 1).
- En "Letras" verá su "Solicitud de contribución de Invest in Kids". **Este es su CAC**. Haga clic en el enlace para abrir un PDF de su carta.
- **Descargue y guarde el PDF**, ya que lo necesitará para el Paso 24.
- Si tiene activado un bloqueador de ventanas emergentes, puede recibir un mensaje de error. (Imagen 2) Asegúrese de permitir las ventanas emergentes para el sitio web de mytaxillinois.

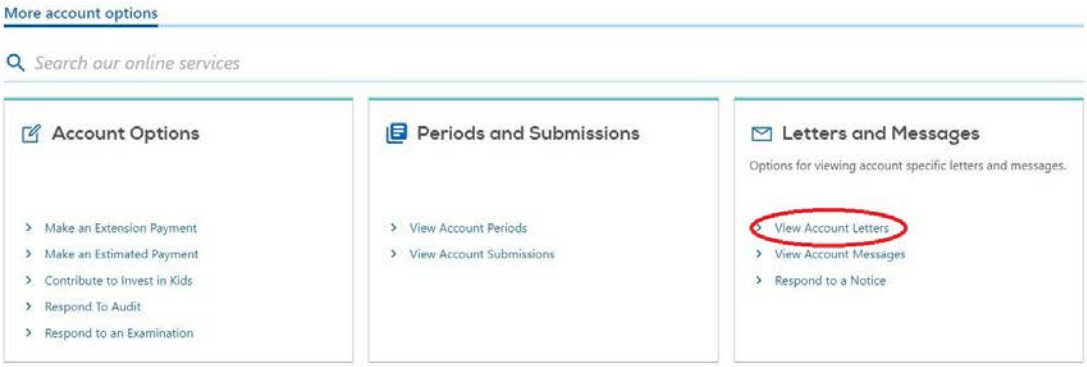

# HAGA SU DONACIÓN

## 19. Visite EmpowerIllinois.org

- En la página de donantes, haga clic en "Donate" y siga las instrucciones para donar con cheque, en línea o utilizando acciones y bonos monetarios.
- Para obtener más información o preguntas, llame al (800) 616-7606 o envíe un correo electrónico a donors@empowerillinois.org.

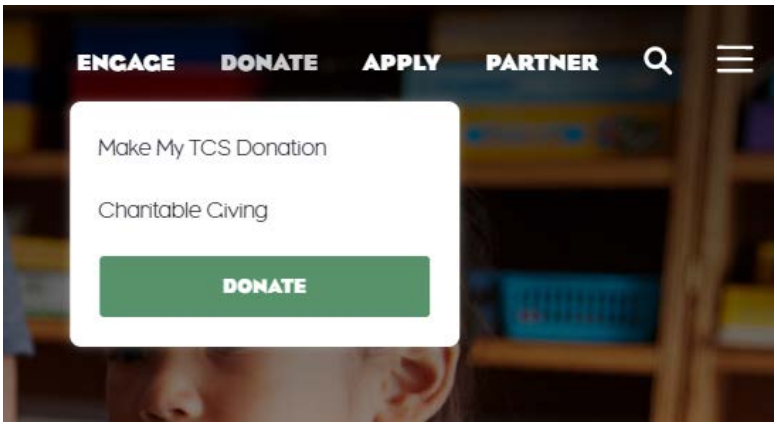


## 20. Inicie su donación

- Serás redirigido al asistente de donaciones de Empower Illinois, que te guiará a través de los siguientes pasos.
- Primero, asegúrese de tener su Certificado de autorización de contribución y haga clic en "Yo Tengo mi certificado ".

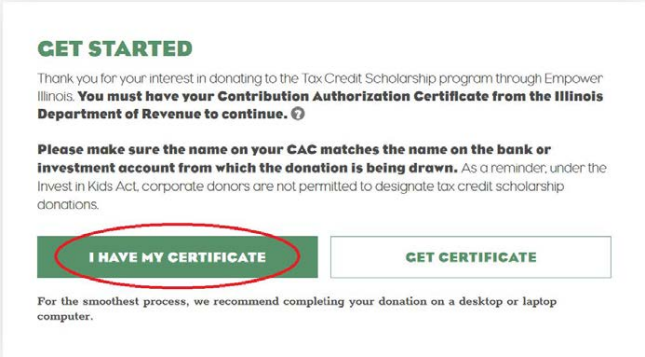


## 21. Ingrese la dirección de correo electrónico del donante.

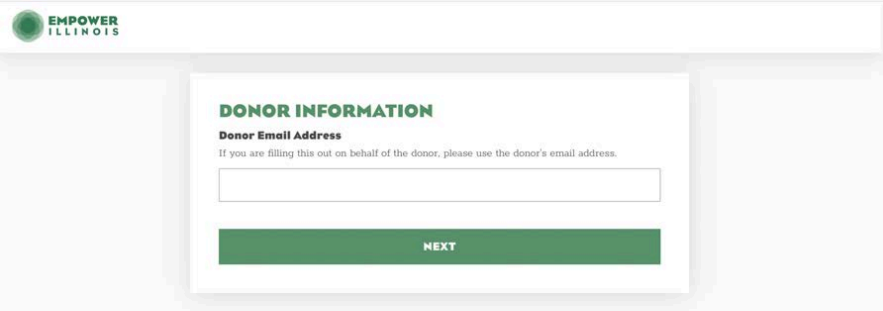

## **22.** Confirme o ingrese la información de contacto

- Si es un donante nuevo, o si no tenemos un registro de la dirección de correo electrónico que ingresó, se le pedirá que complete un formulario de contacto.

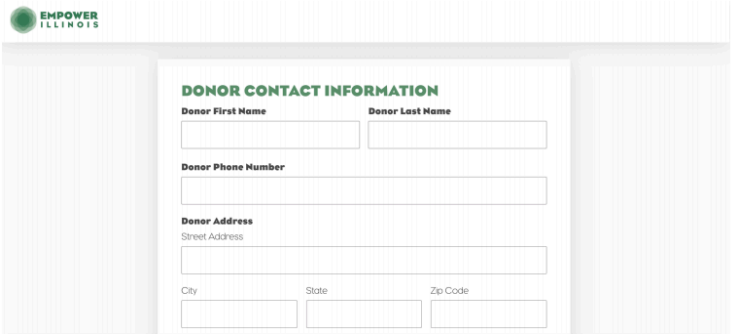


- Si es un donante que regresa, es posible que tengamos su dirección de correo electrónico y alguna otra información de contacto en el archivo. Confirme que es el donante asociado con el correo electrónico que ingresó seleccionando "Sí".
- If y Si su información de contacto (número de teléfono, dirección, etc.) no ha cambiado desde la última vez que donó, deje la casilla sin marcar y haga clic en "Siguiente".

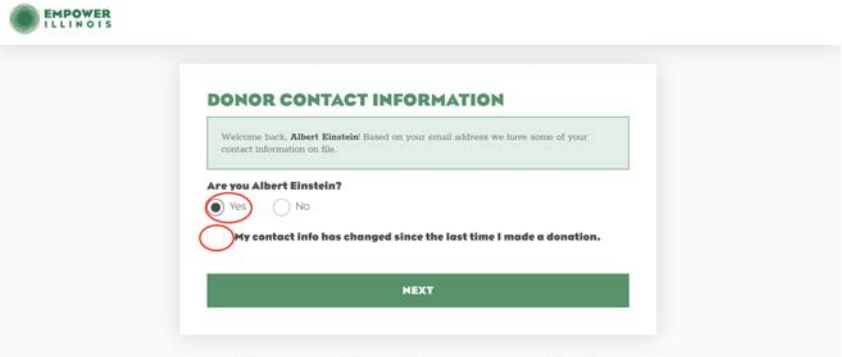


- Si tenemos un donante incorrecto en el archivo asociado con el correo electrónico que ingresó, seleccione "No" y complete el formulario de contacto.

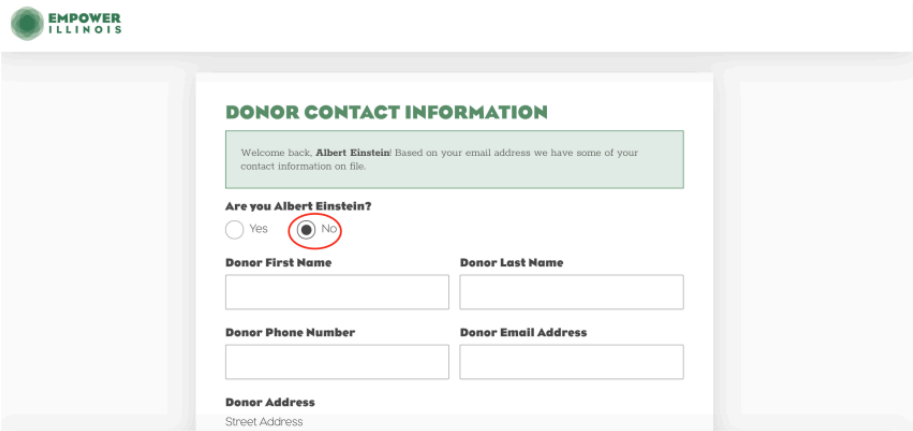

## **23.** Seleccione su tipo de donación

- Indique si desea donar por ACH, cheque, acciones y bonos, transferir o tarjeta de crédito, y haga clic en "Próximo."

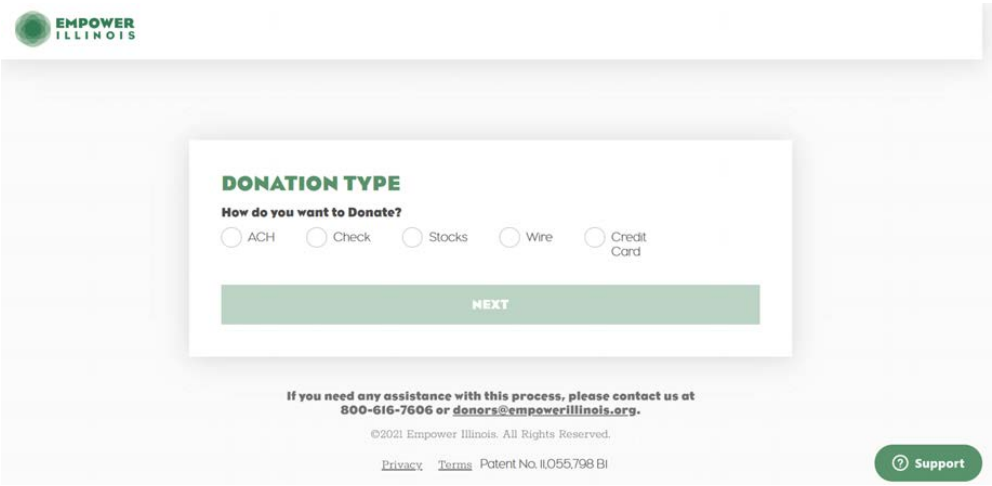


## **24.** Ingrese la información que se encuentra en su Certificado de Autorización de Contribución (CAC).

- Complete el número de certificado, la cantidad de la donación y la región que se encuentran en su CAC.
- Indique su tipo de donación (individual o corporación).

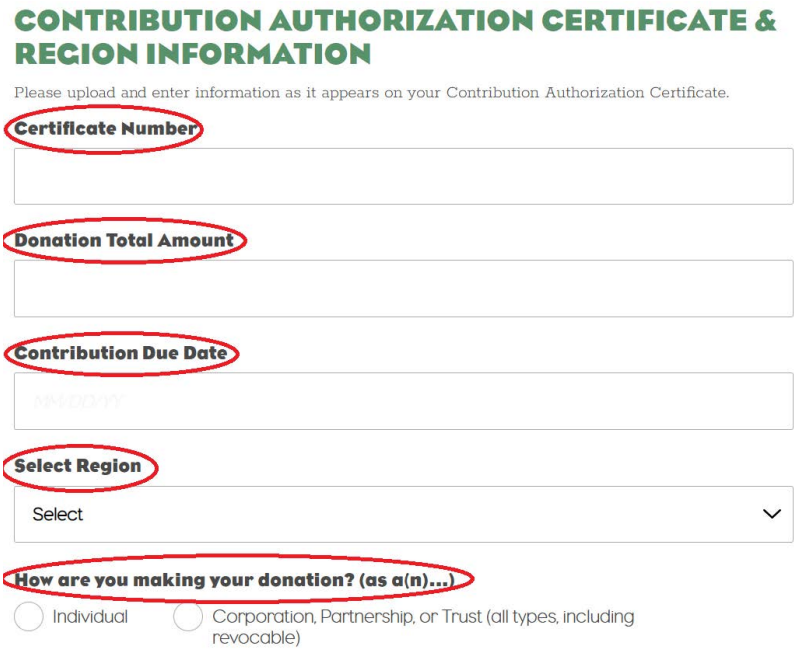

## **25.** Ingrese la información que se encuentra en su

- Sube ambas páginas de tu CAC. Como recordatorio, este es el archivo PDF electrónico que recibió del Departamento de Hacienda de Illinois.

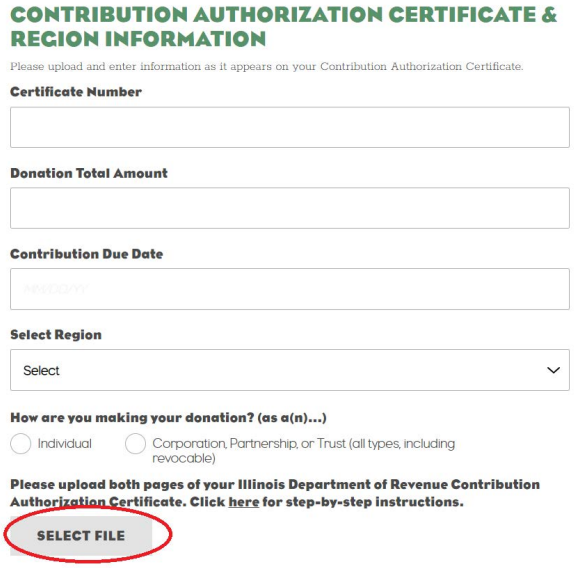


- Si necesita ayuda para encontrar su CAC en mytaxillinois.gov y cargarlo en el asistente de donantes, vea nuestra guía paso a paso.

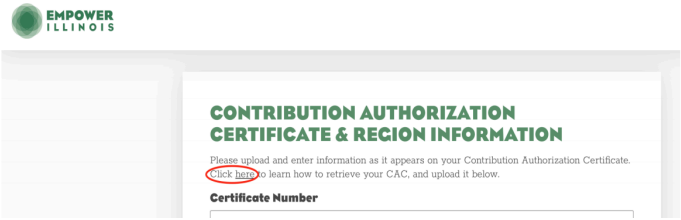


## **26.** Seleccione la designación de la escuela y la cantridad de la donación

- Puede designar a una escuela o sistema escolar por cualquier cantidad en dólares, siempre que no exceda la cantidad indicada en su CAC.
- Si su donación es superior a $1,000, puede designar a varias escuelas.
- Haga clic en el "+" junto a "Seleccionar otra escuela, sistema escolar o fondo de becas" en el medio de la página para designar a más de una escuela.

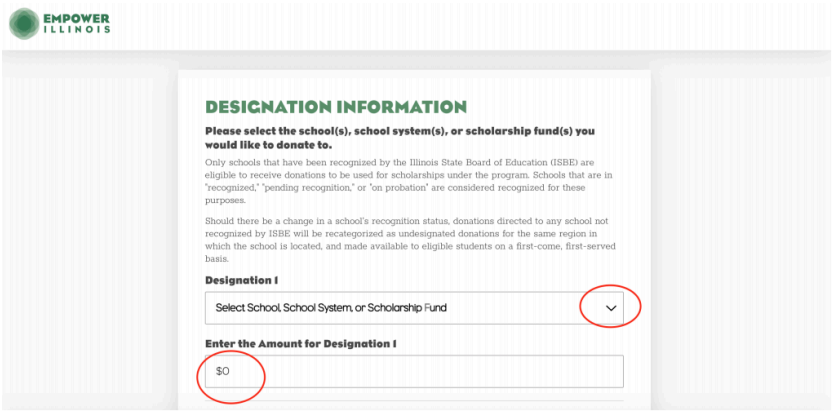

**27.** Revisar las autorizaciones de los donantes.

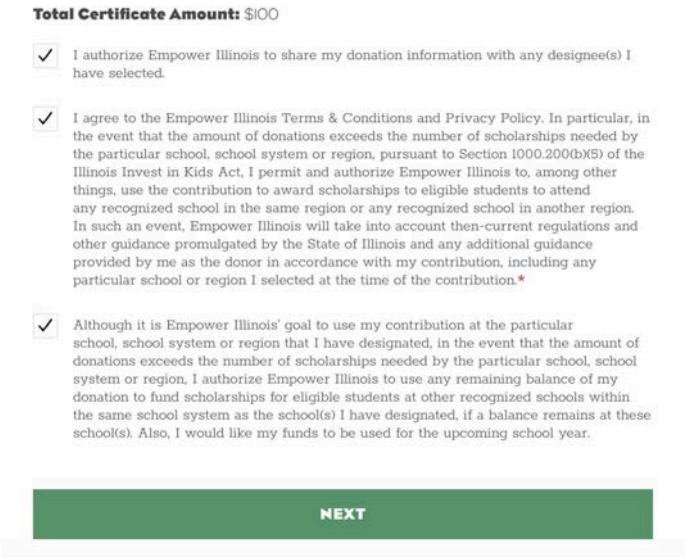

**Total Certificate Amount:** $100

- [x] I authorize Empower Illinois to share my donation information with any designee(s) I have selected.

- [x] I agree to the Empower Illinois Terms & Conditions and Privacy Policy. In particular, in the event that the amount of donations exceeds the number of scholarships needed by the particular school, school system or region, pursuant to Section 1000.200(b)(5) of the Illinois Invest in Kids Act, I permit and authorize Empower Illinois to, among other things, use the contribution to award scholarships to eligible students to attend any recognized school in the same region or any recognized school in another region. In such an event, Empower Illinois will take into account then-current regulations and other guidance promulgated by the State of Illinois and any additional guidance provided by me as the donor in accordance with my contribution, including any particular school or region I selected at the time of the contribution.*

- [x] Although it is Empower Illinois' goal to use my contribution at the particular school, school system or region that I have designated, in the event that the amount of donations exceeds the number of scholarships needed by the particular school, school system or region, I authorize Empower Illinois to use any remaining balance of my donation to fund scholarships for eligible students at other recognized schools within the same school system as the school(s) I have designated, if a balance remains at these school(s). Also, I would like my funds to be used for the upcoming school year.

NEXT

Seleccione su tipo de donación a continuación para revisar los últimos pasos del proceso de donación

**ACH** **Cheque** **Acciones y Bonos** **Transferir** **Tarjeta de crédito**

# DONAR USANDO ACH

## 28. Hacer Donación Online

- Una vez que se hayan guardado su CAC y los formularios de designación, puede completar su donación mediante transferencia bancaria ACH.

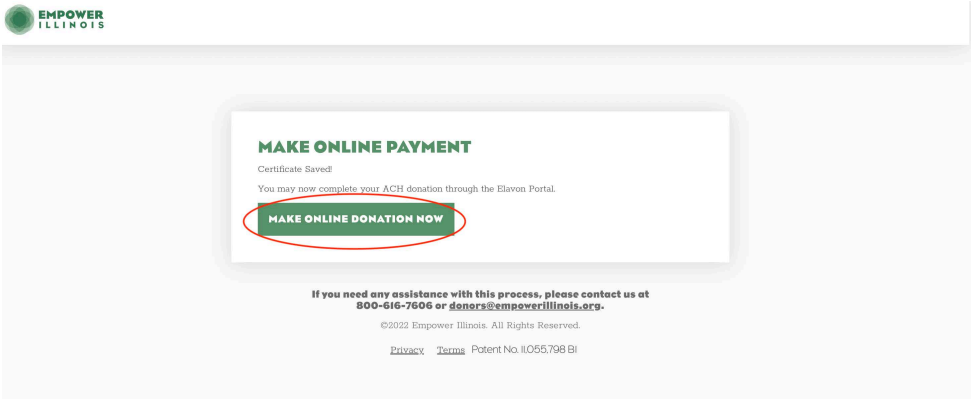


## 29. Haga clic en "Pagar" para ingresar a la página de pago alojada.

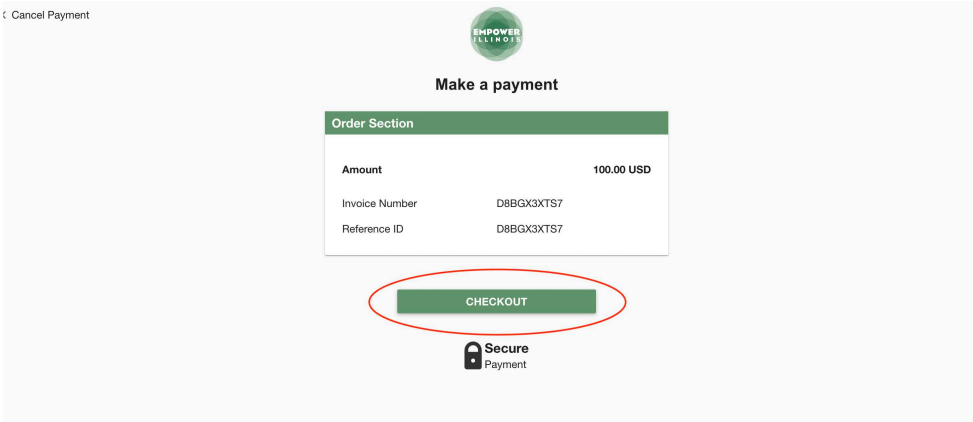

**30.** Ingrese el pago y la información de contacto (si no se completa previamente) y haga clic en "Enviar pago."

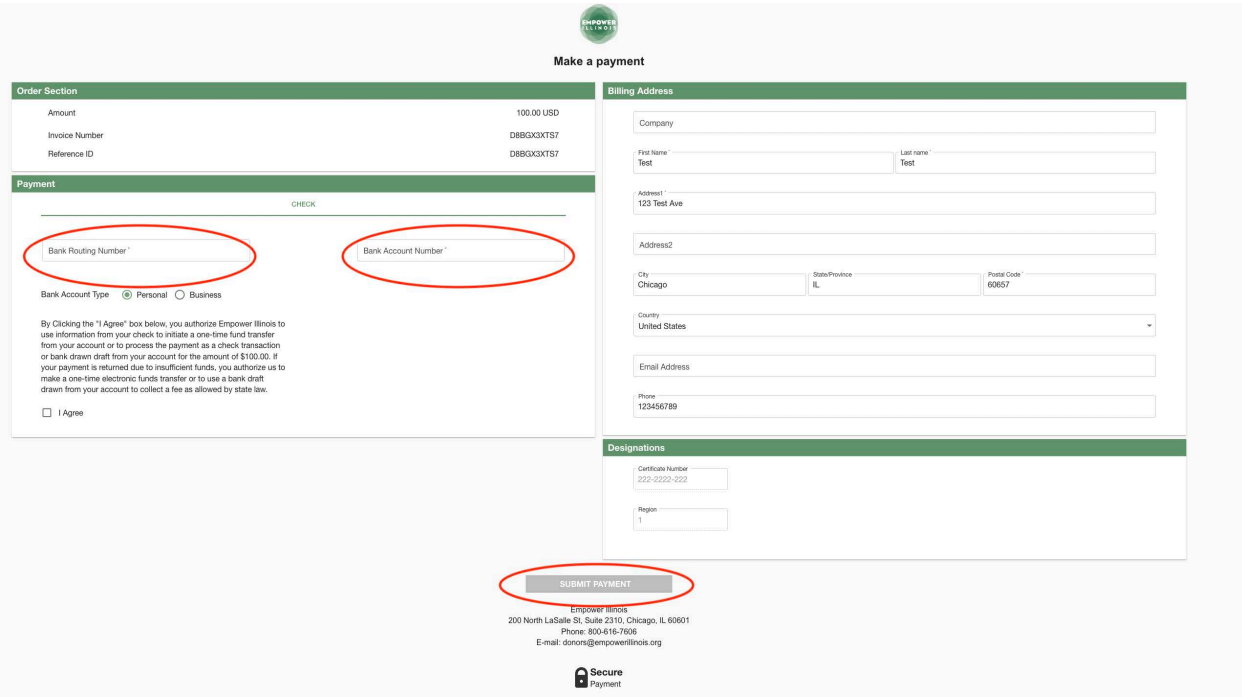


**31.** ¡Éxito! Ha completado su donación de beca de crédito tributario de Empower Illinois.

# DONAR POR CHEQUE

**28.** Envíe su cheque para Empower Illinois

- Debido a que ha cargado su CAC y el formulario de designación en el asistente de donantes, debe enviar su cheque por correo a Empower Illinois (PO Box 8234, Carol Stream, IL 60197-8234). Por favor incluya su número CAC en el reverso de su cheque.
- No es necesario que imprima esta página y la envíe con su cheque.
- A su donación también se le ha asignado un número de confirmación. Este número es para tu referencia y asegura que hemos recibido su CAC y formulario de designación. Este número no confirma que hayamos recibido su donación.

## DONATION NEXT STEPS - CHECK

Thank you for beginning your donation to the Tax Credit Scholarship Program through Empower Illinois. Your confirmation number is **DTyNAmqDRr**. Please follow the instructions below to complete your donation. These instructions have also been emailed to you.

We have received your Certificate of Authorization (CAC) and Invest in Kids Tax Credit Scholarship Donation Form. In order to complete the donation, you must send in your check made payable to Empower Illinois. **Please make sure the amount on your check matches the donation amount you provided to us during this process, and include your CAC number on the back. Checks and overnight packages can be mailed to:**

Empower Illinois
PO Box #8234
Carol Stream, IL 60197-8234

As a reminder, you must send in your check in order for us to finish processing your donation. We cannot issue you a Certificate of Receipt until the funds are received. You will receive a thank you letter from Empower Illinois when your donation is complete.

PRINT

**29.** ¡Éxito! Ha completado su donación de beca de crédito tributario de Empower Illinois.

# DONAR USANDO ACCIONES Y BONOS MONETARIOS

**28.** Complete su información bancaria.

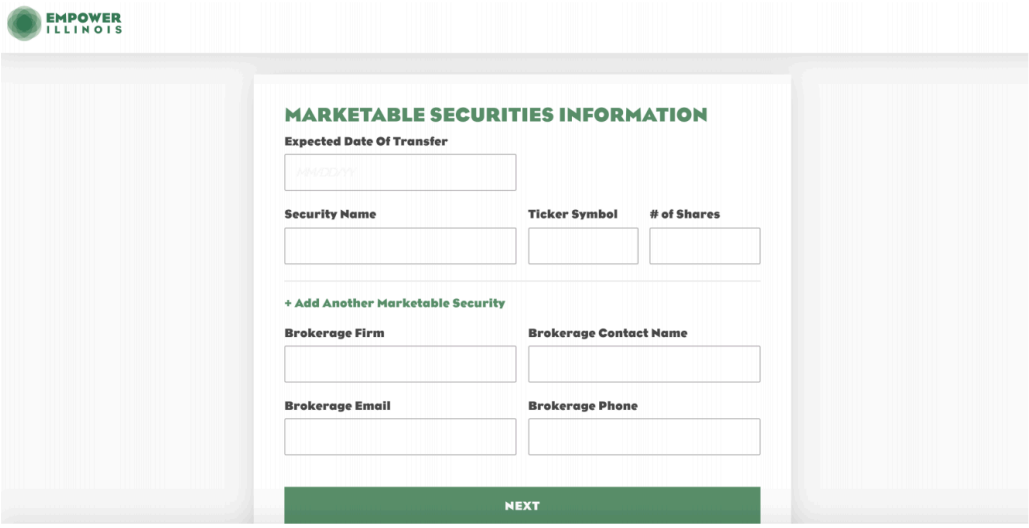


**29.** Notificar a US Bank sobre el inicio de la transferencia de acciones.

- Le pedimos que usted o su corredor notifiquen inmediatamente a Wintrust Bank (support@wintrustwealth.com or 800-445-2233) al inicio de transferencia de cualquier acción (ACATS o de otro tipo). Por favor incluya su nombre (como el donante) y las acciones que está transfiriendo en la sección de comentarios del aviso de entrega. Esto ayudará a acelerar el proceso de donación.

- Tenga en cuenta que a su donación se le ha asignado un número de confirmación. Este número es para su referencia y asegura que hemos recibido su CAC y formulario de designación. El número no confirma que hayamos recibido su donación.

## DONATION NEXT STEPS - MARKETABLE SECURITIES

Thank you for beginning your donation to the Tax Credit Scholarship Program through Empower Illinois. Your confirmation number is **DTuRhhg3SW**. Please follow the instructions below to complete your donation. These instructions have also been emailed to you. We have received your Certificate of Authorization (CAC) and Invest in Kids Tax Credit Scholarship Designation Form.

Please use the following instructions to make your marketable securities donation payment to Empower Illinois:

**Account Name: Empower Illinois**
**Account Number: 4050-7729**

To deposit any DTC-eligible security into a Wintrust Bank Trust account:

Including not limited to Equities, Corporate and Municipal Bonds, Commercial Paper, Medium-Term Instruct current custodian to deliver to:

The Depository Trust Company
Participant Account 0141
For credit to account name and number referenced above

Wintrust Bank is ACATS eligible, with participant number 0141. **We ask that you or your broker notify Wintrust Bank at support@wintrustwealth.com or 800-445-2233 immediately upon the transfer initiation of any shares (ACATS or otherwise). Please include your name (as the donor) and the shares you are transferring in the comments section of the delivery notice. This will help expedite the donation process.**

To deposit any Fed-eligible security:

Including all Fed-eligible Bonds, Bills, Notes, and agencies, including GNMAs Instruct current custodian to deliver to: Federal Reserve Bank of Cleveland

For: Bank of NYC/FCCORP
ABA 021000018
1050/TRUST
For Account Number: 4050-7729

Ask your broker or bank to include your name (as the donor) in the comments section of the delivery notice.

If you need any assistance with this process or have questions about making a donation payment, please call 800-616-7606 or email donors@empowerillinois.org. A member of our staff will reach out to confirm when the stock has settled.

As a reminder, you must send us your marketable securities in order for us to finish processing your donation. We cannot issue you a Certificate of Receipt until the funds are received and have settled. You will receive a thank you letter from Empower Illinois when your donation is complete.

**30.** ¡Éxito! Ha completado su donación de beca de crédito tributario de Empower Illinois.

# DONAR USANDO TRANSFERIR

**28.** Comuníquese con Empower Illinois y comience la transferencia.

- Para completar su transacción electrónica, comuníquese con Empower Illinois al 800-616-7606 donors@empowerillinois.org. Nuestro equipo proporcionará la información de ruta para comenzar la transferencia.
- Tenga en cuenta que a su donación se le ha asignado un número de confirmación. Este número es para su referencia y asegura que hemos recibido su CAC y formulario de designación. El número no confirma que hayamos recibido su donación.

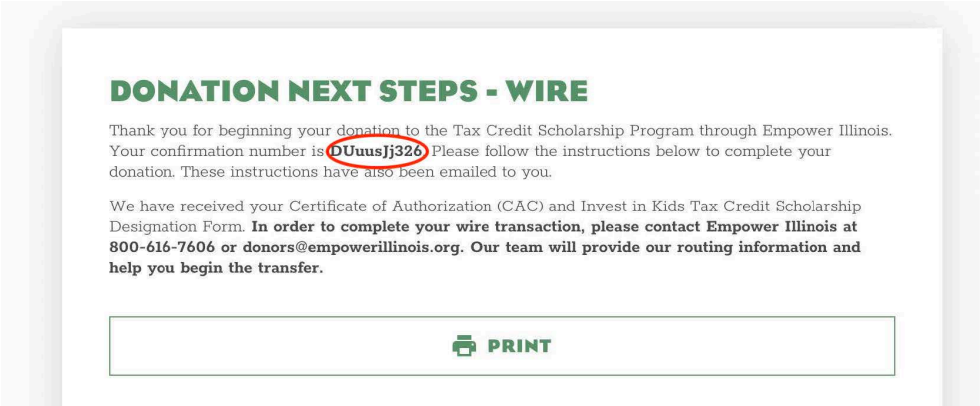

## DONATION NEXT STEPS - WIRE

Thank you for beginning your donation to the Tax Credit Scholarship Program through Empower Illinois. Your confirmation number is **DUuusJj326**. Please follow the instructions below to complete your donation. These instructions have also been emailed to you.

We have received your Certificate of Authorization (CAC) and Invest in Kids Tax Credit Scholarship Designation Form. **In order to complete your wire transaction, please contact Empower Illinois at 800-616-7606 or donors@empowerillinois.org. Our team will provide our routing information and help you begin the transfer.**

PRINT

**29.** ¡Éxito! Ha completado su donación de beca de crédito tributario de Empower Illinois.

# DONAR USANDO TARJETA DE CRÉDITO

**28.** Hacer una donación en línea.

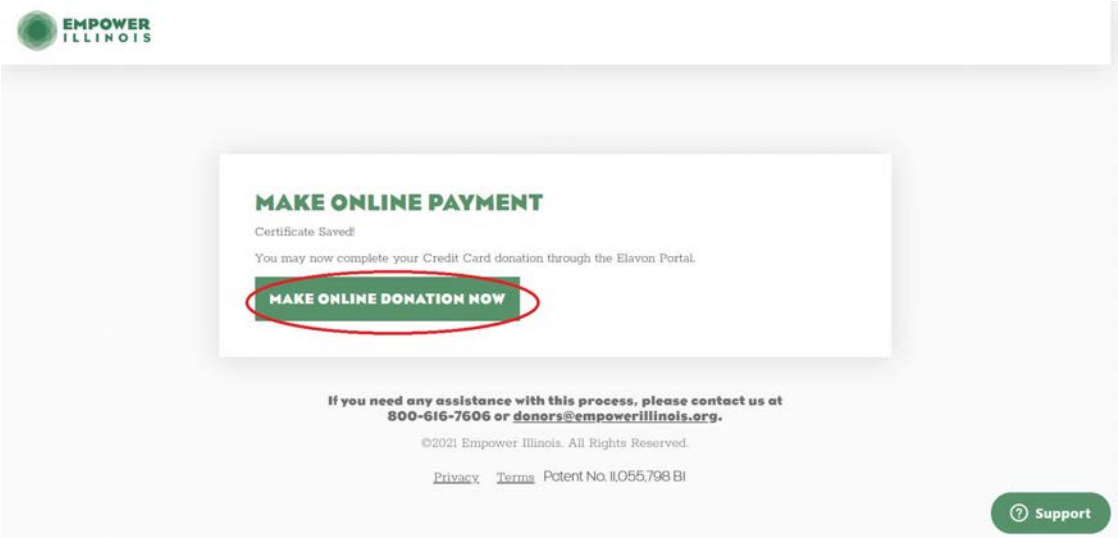


**29.** Haga clic en "Pagar" para ingresar a la página de pago alojada.

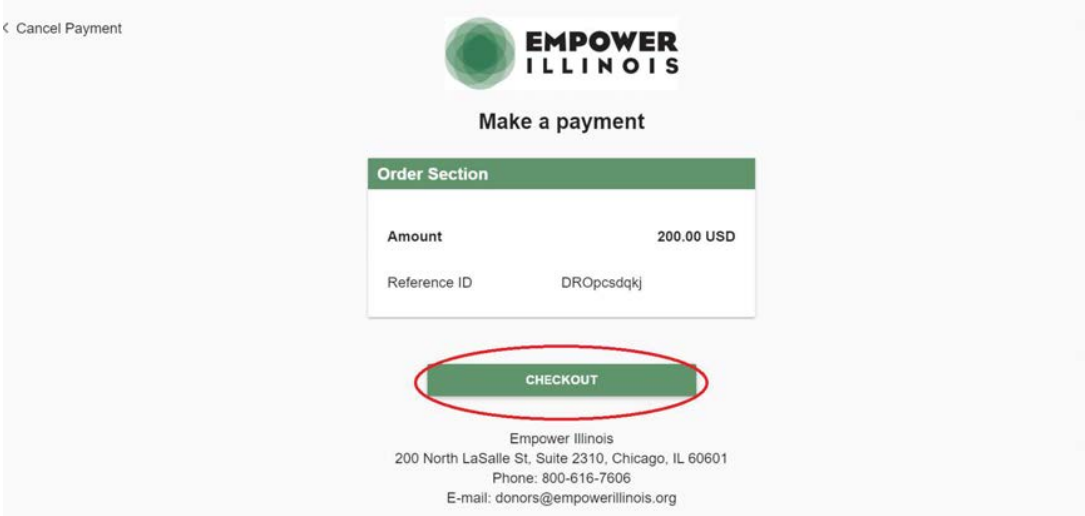

**30.** Ingrese la información de su tarjeta de crédito y haga clic en "Enviar pago."

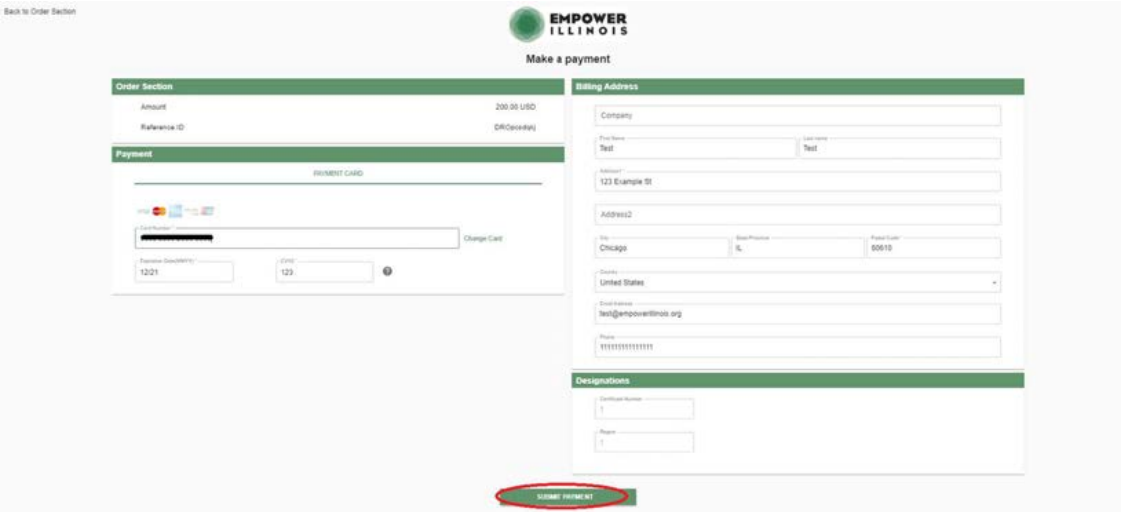


**31.** Acepte los Términos y condiciones marcando la casilla y haga clic en "Enviar pago" nuevamente.

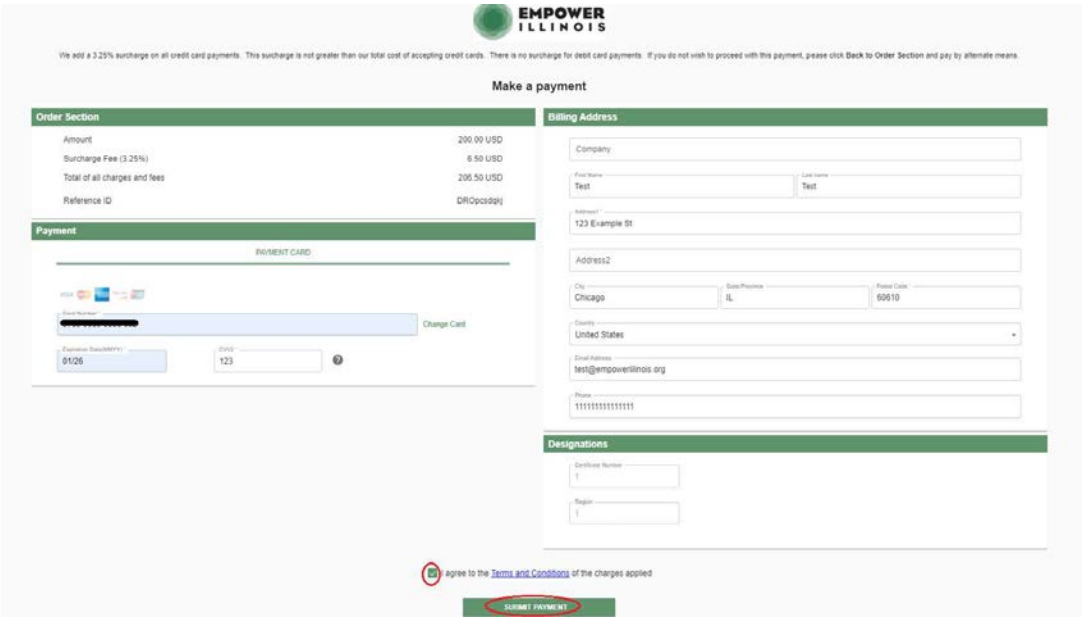


**32.** ¡Éxito! Ha completado su donación de beca de crédito tributario de Empower Illinois.